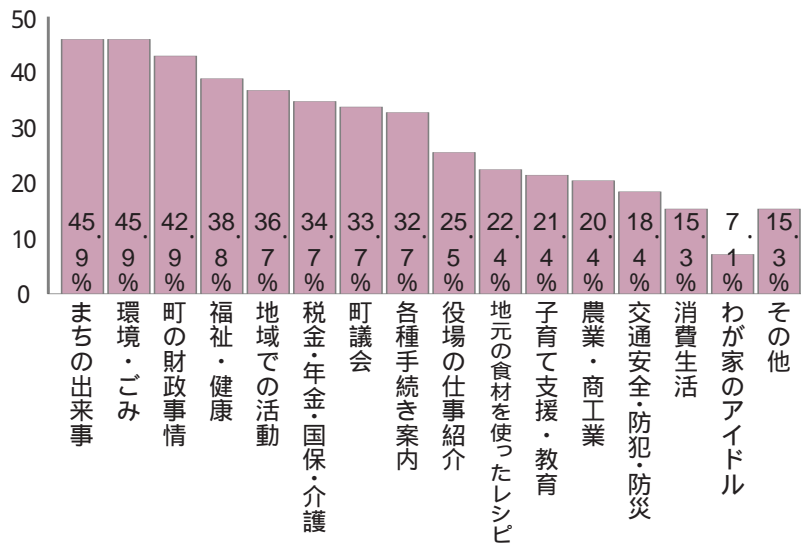


問6 今後どのような記事を取り上げてほしいですか。

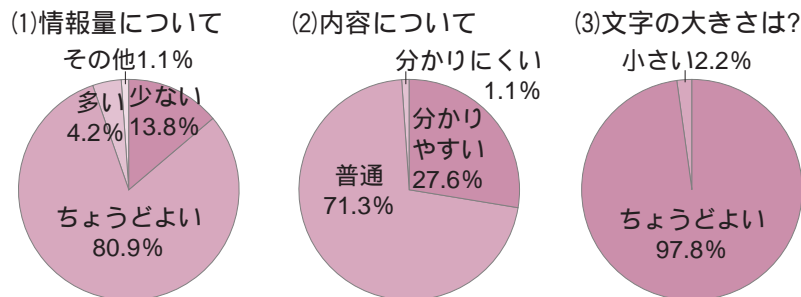


問9 お知らせ版をどの程度読んでいますか。

| | |
|-----------|-------|
| すべて読む | 30.9% |
| 必要なところを読む | 61.9% |
| 主に見出しを見る | 4.1% |
| 読まない | 3.1% |



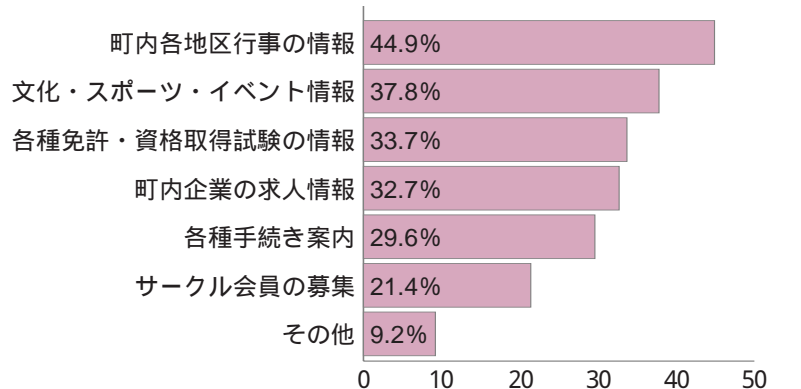
問10 紙面の印象についてお答えください。



問11 まちのカレンダーを活用していますか。

| | |
|------------|-------|
| 活用している | 41.5% |
| ときどき活用している | 38.3% |
| 活用していない | 20.2% |

問12 今後どのような記事を取り上げてほしいですか。



問7 印刷色についてどうですか。

| | |
|--------------------|-------|
| 現行のまま2色刷りでよい | 77.7% |
| 経費削減のため単色刷りにする | 17.0% |
| 経費がかかってもフルカラー刷りにする | 5.3% |

問8 ご意見・ご要望などを自由にお書きください。

【意見・要望の主なもの】
 ごみの分別について繰返し掲載してほしい。町有地の情報(売地・貸地など)がほしい。町の事業の進捗状況について詳しく報告してほしい。
 町民からの投稿記事や町民紹介の記事(南富良野町の名人など)を掲載してほしい。町のグルメ、地域特異の動植物、歴史やその史跡の紹介を掲載してほしい。
 南富良野町での生活を楽しむ方法の掲載。夏休みや冬休みに小中高校生に広報記者を体験してもらうのはどうか。子ども達の目線や感じ方は大人と違っておもしろいです。この地方の郷土料理やその作り方、お年寄りの知恵・知識などの掲載。
 カメラレポートを多く記事にしてほしい。南富良野町の良いところや悪いところ?などを取材して紹介してほしい。
 良い事ばかり取り上げるのではなく、悪いことも取り上げては、ごみの出し方や自転車のマナー、ペットのマナーなど。ファイターズを好きな人が多いので、ファイターズコーナーを作って試合観戦した人のレポートを掲載してはどうか。
 固い記事ばかりでなく、時には、愉快、面白い、ユーモアのある記事が必要です。

問13 ご意見・ご要望などを自由にお書きください。

【まちのカレンダーについて】
 文字が小さく見づらいのでもう少し大きくしてほしい。縦に日にちを見ると見づらいので、横に見るようにした方がわかりやすい。町議会の日程も掲載してほしい。

【意見・要望の主なもの】
 今号はこんな記事が掲載されていますというような目次が、表紙にあった方がよい。月2回の発行なので、本編よりもっとタイムリーな季節の話題、より内容を充実させてください。
 町内企業の求人だけでなく、企業紹介、業務内容、インタビューなどを掲載しては。町内のみならず他地域での情報がもう少しあればいい。
 習い事、各教室、少年団などの紹介や案内・連絡先を掲載してほしい。
 高齢者に関することは、目立つところに掲載してほしい。

「広報みなみふらの町民アンケート」は、広報紙に対する町民の皆さんの意見・感想をお聴きし、より見やすく、分かりやすい、町民に親しまれる紙面づくりに反映させるために実施したもので、平成19年6月末現在町内に居住する20歳以上の中から100名を抽出し、7月中旬から調査を行ったところ98名の方から回答を得ることができました。町内の人口から鑑みると調査対象者が少ないため、町民全体の意見として捉えることにはならない部分もありますが、大変貴重な意見も多く寄せられており、今後の広報紙を作成する上で大いに活用できるものとなりました。この調査結果を元に、分かりやすい情報の提供や皆さんに親しまれる広報を目指して紙面の充実を図っていきたいと思います。ご協力いただいた皆さんありがとうございました。

問1 性別、年齢をお答えください。

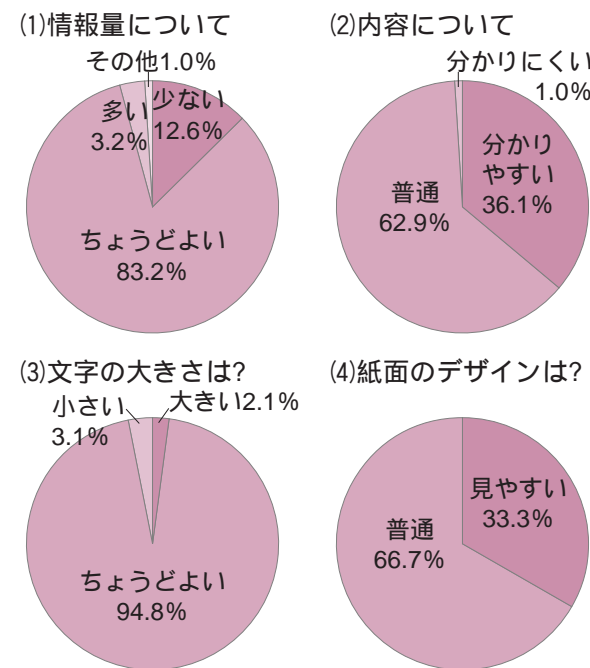
(1)性別

| | | |
|----|-----|-------|
| 男性 | 52名 | 53.1% |
| 女性 | 46名 | 46.9% |
| 計 | 98名 | 100% |

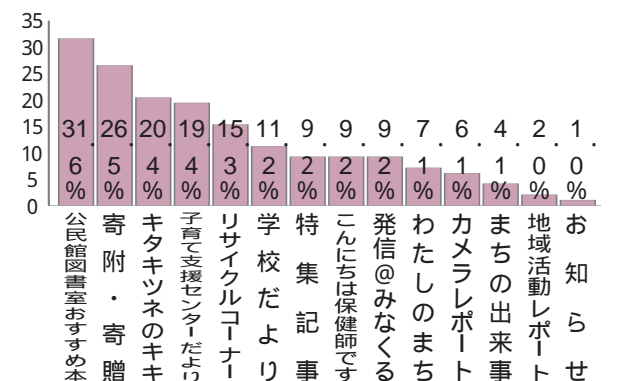
(2)年齢

| | | | | | |
|------|-------|-------|-------|-------|-------|
| 20代 | 30代 | 40代 | 50代 | 60代 | 70以上 |
| 7名 | 15名 | 21名 | 23名 | 17名 | 15名 |
| 7.1% | 15.3% | 21.4% | 23.5% | 17.4% | 15.3% |

問3 紙面の印象についてお答えください。



問5 関心が薄い記事はどこですか。



問2 広報みなみふらのをどの程度読んでいますか。

| | |
|-------------|----------|
| すべて読む | 必要ところを読む |
| 43.9% | 50.0% |
| 主に見出しや写真を見る | 読まない |
| 5.1% | 1.0% |



問4 よく見る記事はどこですか。

